



**Nowość**

**wolcraft®**

# System mebli warsztatowych



**Rozwiązania  
na miarę  
potrzeb**

Garantie  
garantie  
de garantie  
**10**  
Jahre  
year  
années  
años

**MADE IN EUROPE** 





## system mebli warsztatowych wolcraft – zalety produktu



Od jak dawna myślą Państwo o zaprowadzeniu porządku we własnym warsztacie?

Czy nie brakuje Państwu odpowiednio zaaranżowanego miejsca do pracy pozwalającego na komfortowe wykonanie zaplanowanych zadań?

Czy nie wykonalibyście Państwo pracy chętniej w warsztacie zaplanowanym z myślą o zapewnieniu możliwie najwyższego poziomu ergonomii?

Tworząc swój innowacyjny system mebli warsztatowych, firma wolcraft wzięła pod uwagę wszystkie powyższe czynniki.

System wolcraft pozwala nie tylko utrzymać porządek w miejscu pracy, lecz umożliwia również wykonanie zaplanowanych zadań z zachowaniem możliwie najwyższego poziomu ergonomii i komfortu zgodnie z indywidualnymi oczekiwaniami!





## system mebli warsztatowych wolcraft – zalety produktu

1. Możliwość dowolnego konfigurowania stołu warsztatowego.
2. Ponad 100 rozwiązań w zakresie łączenia poszczególnych elementów odpowiadających na niemal wszystkie potrzeby.
3. Możliwość dostosowania stołu roboczego do własnych potrzeb w dowolnym czasie (zwiększenie powierzchni warsztatu, przewodniczka itp.).



4. Wygoda użytkowania zarówno przez osoby prawo- jak i leworęczne.
5. Idealne dopasowanie oraz łatwy montaż poszczególnych elementów.
6. Oszczędność przestrzeni dzięki łączeniu poszczególnych elementów w taki sposób, aby nie powstawały między nimi luki.
7. Optymalne wykorzystanie przestrzeni, dzięki możliwości przechowywania narzędzi na perforowanym panelu i w systemowych szafkach ściennych.
8. Kompaktowe rozwiązanie, idealne dla każdego warsztatu.



***Bezkompromisowe rozwiązania warsztatowe!***







## Stół roboczy - zalety produktu

Stoły wykonane są wyłącznie z materiałów najwyższej jakości!



### Stabilny i profesjonalny stół roboczy:

- stabilne nogi wykonane z profili kwadratowych o wymiarach 40 x 40 mm
- wszystkie elementy metalowe wykonane ze stali o grubości do 2 mm
- obciążenie do: **600 kg**



***Możliwość wyboru dowolnego sposobu aranżacji i wymiaru stołu dzięki systemowi łatwego dopasowywania poszczególnych elementów zestawu!***





## Stół roboczy - zalety produktu



Szuflady wysuwane  
z wyjątkową łatwością:

- obciążenie max.: 25 kg
- wykonane z wysokiej jakości tworzywa sztucznego odpornego na uderzenia
- z systemem szybkiego wyjmowania
- łatwe wsuwanie i wysuwanie na lekkobieżnych prowadnicach



- z miejscem na etykietę opisującą zawartość szuflady



Niezwykle łatwy i szybki  
system montażu

- blat stołu z wstępnie nawierconymi otworami
- wstępnie zamontowane nakrętki



## Funkcje produktu

### Blat stołu



#### Buk:

- tradycyjny blat stołu
- możliwość szlifowania blatu zwiększa trwałość i wydłuża cykl użytkowania
- grubość: 30 mm



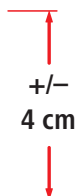

### Wyjątkowo ergonomiczny dzięki możliwości dopasowania stopek

- wsuwane stopki umożliwiają dostosowanie wysokości do indywidualnych potrzeb: 86, 93, 100 cm

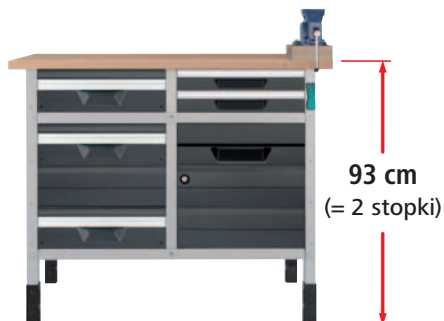
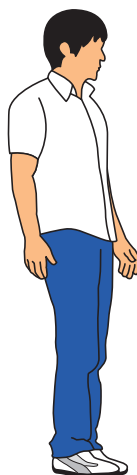


#### Opcjonalnie:

**Kółko z hamulcem lub regulowana stopka pozwalająca na niwelację różnic wysokości.**



**Odpowiednia wysokość pracy dla każdego użytkownika!**




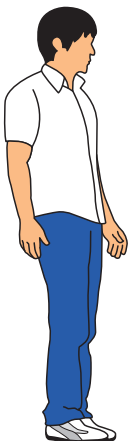
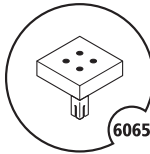


## Funkcje produktu

### System szybkiej wymiany

Dzięki temu systemowi możemy korzystać wymiennie z imadła, stojaka do wiertarki lub całkowicie płaskiej powierzchni roboczej!

- bezpieczny montaż narzędzi takich jak imadło i stojak dla wiertarki
- łatwy demontaż dla uzyskania maksymalnej wielkości powierzchni roboczej







## System przechowywania


Szuflada średniej wielkości do przechowywania podstawowych narzędzi jak np. zestawów wiertel, wkrętów itp.\*



Wysokość: 14 cm



Duża szuflada ułatwiająca dostęp do przechowywanych maszyn



Wysokość: 28 cm



\* przegródki do szuflad dostępne są opcjonalnie





## System przechowywania

Mała szuflada (zestaw 2szt.) na narzędzia ręczne, np. zestaw kluczy\*



Wysokość: 7 cm



Szafka z możliwością indywidualnego doboru do trzech półek





## Podstawowa koncepcja projektu

Idealny system przechowywania w stole warsztatowym

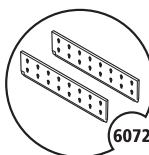
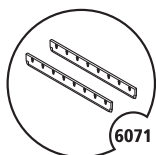


Łatwe wyjmowanie szuflad



Zestaw przegródek do szuflad (zawiera 2 przegródki)

- 6071 000 dla szuflady S (6779 000)
- 6072 000 dla szuflady M (6780 000)








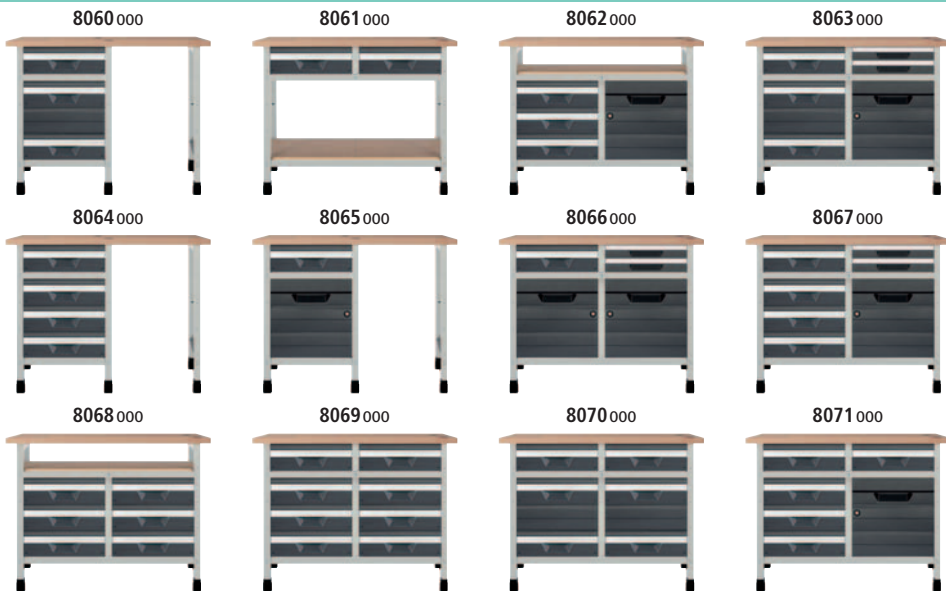
## Neograniczone możliwości

Ponizej kilka z nich:


### 1. moduł (szerokość: 65 cm):



### 2. moduł (szerokość: 113 cm):



### 3. moduł (szerokość: 161 cm):






## Konfigurowanie stołu: wybieramy wielkość

### Krok 1

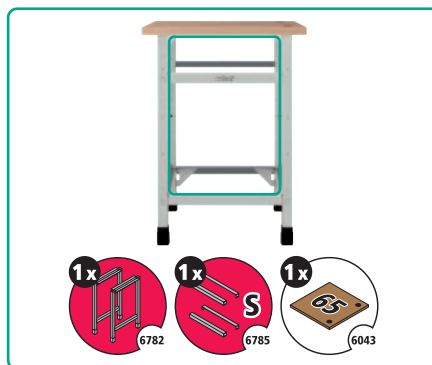
Wybieramy jeden lub kilka podstawowych stołów



Stoły w pełni  
zabudowane  
Moduły  
dobieramy na  
stronach 14 i 15



Szerokość stołu:  
65 cm (1 moduł)



stół z możliwością  
siedzenia



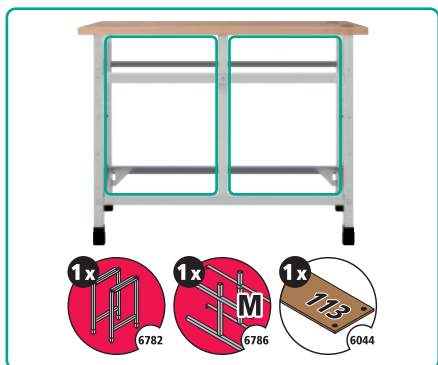


## Konfigurowanie stołu: wybieramy wielkość

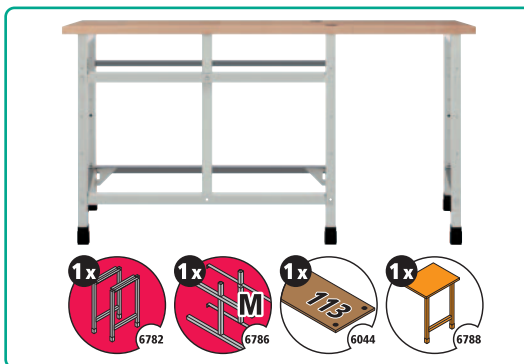
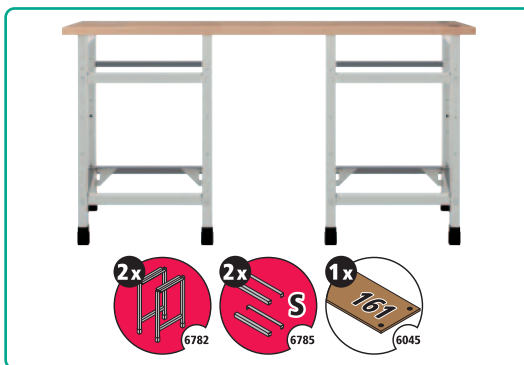
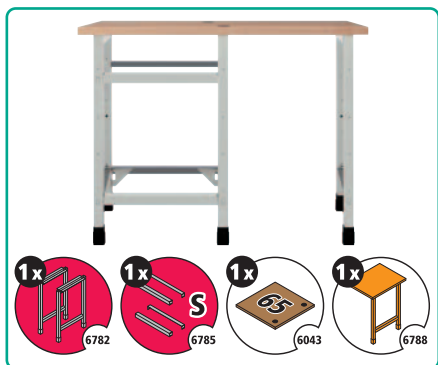
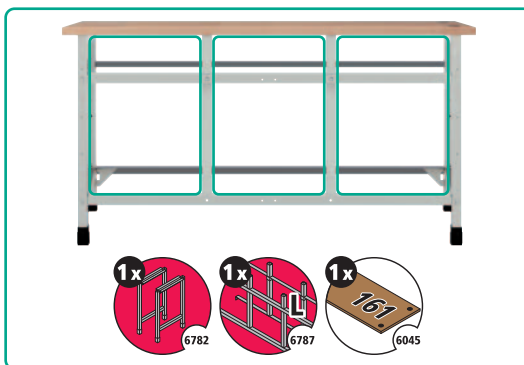
### Krok 1

Wybieramy jeden lub kilka podstawowych stołów

Szerokość stołu:  
113 cm (2 moduły)



Szerokość stołu:  
161 cm: (3 moduły)









# Wybieramy moduły celem wyposażenia stołu podstawowego

## Krok 2


Kompletujemy moduły stosownie do naszych indywidualnych potrzeb z następujących elementów:




**S**  
6779
































**M**  
6780



**L**  
6781



**L**  
6783

 <div style="display: flex; flex-direction: column; align-items: center;"> <div style="margin-bottom: 5px;"><b>1x S</b>  6779</div> <div style="margin-bottom: 5px;"><b>1x M</b>  6780</div> <div><b>1x L</b>  6781</div> </div>	 <div style="display: flex; flex-direction: column; align-items: center;"> <div style="margin-bottom: 5px;"><b>2x S</b>  6779</div> <div><b>1x L</b>  6781</div> </div>
 <div style="display: flex; flex-direction: column; align-items: center;"> <div style="margin-bottom: 5px;"><b>2x M</b>  6780</div> <div><b>1x L</b>  6781</div> </div>	 <div style="display: flex; flex-direction: column; align-items: center;"> <div style="margin-bottom: 5px;"><b>1x M</b>  6780</div> <div><b>1x L</b>  6783</div> </div>
 <div style="display: flex; flex-direction: column; align-items: center;"> <div style="margin-bottom: 5px;"><b>1x S</b>  6779</div> <div><b>1x L</b>  6783</div> </div>	 <div style="display: flex; flex-direction: column; align-items: center;"> <div><b>4x M</b>  6780</div> </div>
 <div style="display: flex; flex-direction: column; align-items: center;"> <div style="margin-bottom: 5px;"><b>1x S</b>  6779</div> <div><b>3x M</b>  6780</div> </div>	 <div style="display: flex; flex-direction: column; align-items: center;"> <div style="margin-bottom: 5px;"><b>2x S</b>  6779</div> <div><b>2x M</b>  6780</div> </div>
 <div style="display: flex; flex-direction: column; align-items: center;"> <div style="margin-bottom: 5px;"><b>3x S</b>  6779</div> <div><b>1x M</b>  6780</div> </div>	 <div style="display: flex; flex-direction: column; align-items: center;"> <div><b>4x S</b>  6779</div> </div>

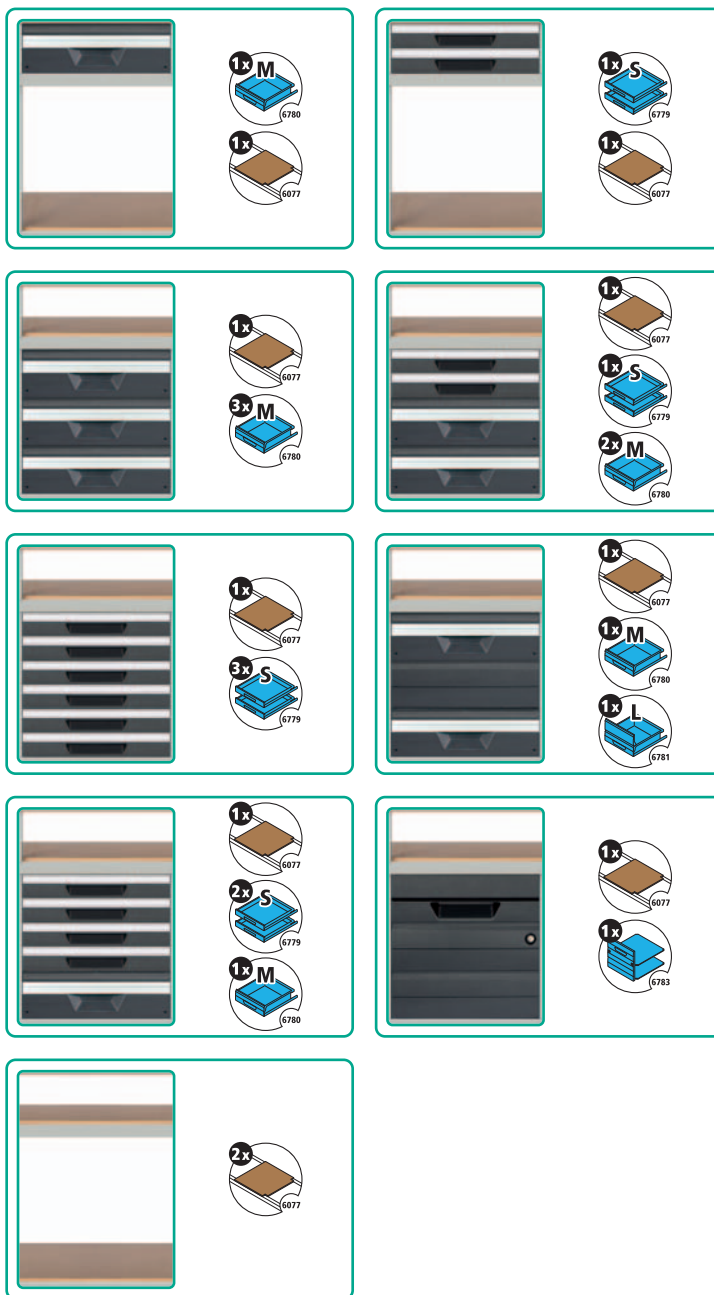




## Wybieramy moduły celem wyposażenia stołu podstawowego

### Krok 2

Kompletujemy moduły stosownie do naszych indywidualnych potrzeb z następujących elementów:






## Wybieramy moduły celem wyposażenia stołu podstawowego

### Krok 3

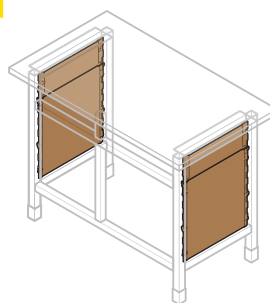
#### Zastosowanie paneli bocznych:

jako ściana boczna, tylna i działowa



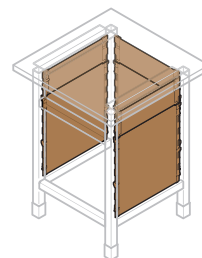
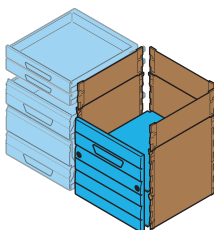
#### 1. Walory estetyczne i ochrona przed kurzem

- zastosowanie jako ścianka boczna



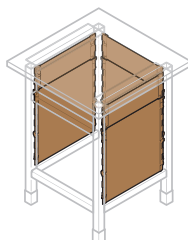
#### 2. W kombinacji z jedną lub wieloma szafkami

- jako podpora półek i wykończenie szafki wymagane są conajmniej 3 sztuki

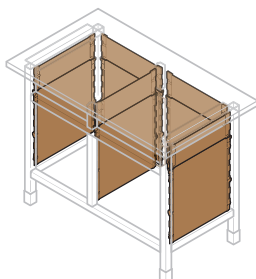


**Opcjonalnie: w przypadku konfiguracji z szufladami ścianka tylna nie jest wymagana!**

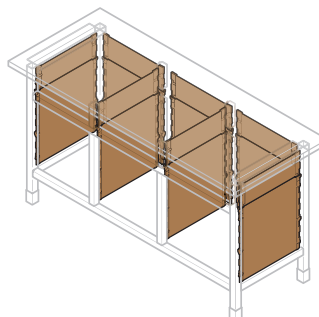
Szerokość stołu 65 cm  
max. 3 elementy



Szerokość stołu 113 cm  
max. 5 elementów



Szerokość stołu 161 cm  
max. 7 elementów





## Opcjonalnie - możliwość dostosowania stopek

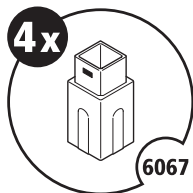
Odpowiednia wysokość pracy dla każdego użytkownika (standardowa wysokość 86 cm)!

Dzięki wsuwanym stopkom możliwość dostosowania wysokości do indywidualnych potrzeb: 93 i 100 cm


Ilość stopek należy dobrać odpowiednio do ilości posiadanych par nóg




**Wysokość robocza: 93 cm**





**Wysokość robocza: 100 cm**



### Stół mobilny



### Stół stoi na nierównej powierzchni?



Jedną ze stopek standardowych należy zastąpić stopką regulowaną.

Dostępne rozwiązanie umożliwia niwelację nierówności w zakresie do 4 cm!



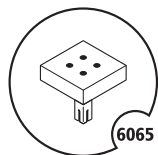


## Inne opcje

6065 000

### Zestaw z adapterem do szybkiej wymiany

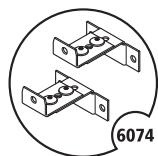
- zestaw do szybkiego montażu i wymiany urządzeń takich jak stojak do wiertarki, imadło itp.
- szybki montaż i demontaż
- mechanizm dźwigni mimośrodowej zapewnia optymalną stabilność zamontowanego narzędzia



Dostępny bez imadła i osprzętu.

### 6074 000 Zestaw do mocowania do ściany

- do dodatkowego przykręcenia stołu do ściany
- pozwala uzyskać jeszcze większą stabilność

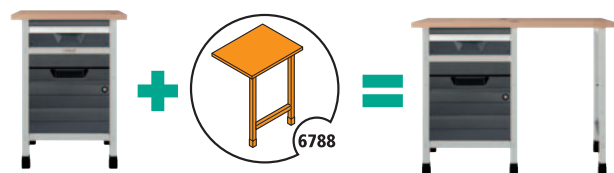


### 6788 000 Zestaw do rozbudowy

- zawiera blat przedłużający oraz parę nóg wyposażonych w standardowe stopki

Istnieje możliwość powiększenia stołu w dowolnej chwili w następujący sposób:

Wykaz modułów, którymi można zabudować dodaną część stołu znajdziecie Państwo na stronach 14 i 15.

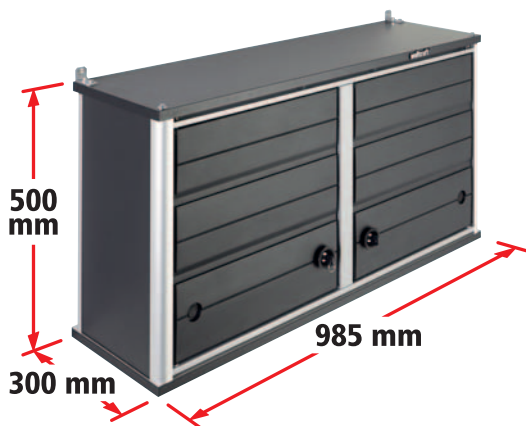




## System paneli i szafek ściennych wolcraft

### Szafka ścienna 6073000

Wyjątkowo głęboka i pojemna, umożliwia przechowywanie np. pojemników z farbami, walizek z elektronarzędziami itp.



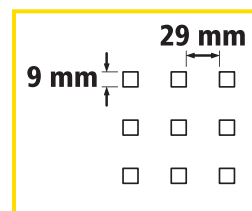


- w komplecie znajdują się elementy pozwalające na przymocowanie szafki do ściany
- para zamykanych drzwiczek wykonana z wysokiej jakości tworzywa sztucznego
- rama i profil wykonane z aluminium
- ścianki boczne i tylna wykonane z HDF
- podłoga i sufit wykonane z MDF
- możliwość dodatkowego zagospodarowania przestrzeni wewnątrz szafki przy pomocy półek (MDF)



## System paneli i szafek ściennych wolcraft

### Perforowana szafka ścienna 6086 000

Kompaktowe rozwiązanie pozwalające na oszczędne zagospodarowanie przestrzeni: 3 płaszczyzny perforowane w jednym miejscu.



- w komplecie znajdują się elementy pozwalające na przymocowanie szafki do ściany
- drzwiczki zamykane na zatrzask magnetyczny
- kwadratowy (9 mm) przekrój otworów perforacji dla optymalnej stabilności mocowanych haków

zawiera akcesoria:

**3x**



6091 000

**3x**



6092 000

**3x**



6093 000

**1x**



6094 000







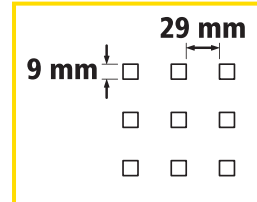
## System paneli i szafek ściennych wolcraft

### Perforowany panel ścienny 6085 000

Komfortowe i poręczne przechowywanie narzędzi na ścianie.



- w komplecie znajdują się elementy pozwalające na przymocowanie szafki do ściany
- aluminiowa rama zapewnia estetyczny wygląd i pewne mocowanie do ściany
- kwadratowy (9 mm) przekrój otworów perforacji dla optymalnej stabilności mocowanych haków





## System paneli i szafek ściennych wolcraft

### Akcesoria do systemu paneli i szafek ściennych

**Hak 30 mm**  
6091 000

**5x**



- Hak 30 mm np. na małe pudełka itp.

**Hak 35 x 35 mm**  
6092 000

**5x**



- Hak z dwoma uchwytami np. na nożyczki, szczypce itp.

**Hak 50 mm**  
6093 000

**5x**



- Hak 50 mm np. na większe pudełka itp.

**Hak 60 x 35 mm**  
6094 000

**3x**



- Hak z dwoma uchwytami np. na młotki itp.

**Hak standardowy**  
6099 000

**10x**



- Standardowy hak z wąskim uchwytem na małe pudełka itp.






## System paneli i szafek ściennych wolcraft

### Akcesoria do systemu paneli i szafek ściennych

**Wieszak na klucze**  
6800 000



- Dla wygodnego przechowywania kluczy o różnych rozmiarach

**Wieszak na wkrętaki**  
6801 000




- Dla wygodnego przechowywania różnego rodzaju wkrętek

**Listwa do przechowywania**  
6802 000




- Do przechowywania różnego rodzaju niewielkich przedmiotów

**Szyna do przechowywania**  
6803 000



- Do zawieszania różnego rodzaju narzędzi

**Wieszak na wiertła**  
6804 000



- Dla wygodnego przechowywania pojedynczych wiertel o różnych rozmiarach







## Lista artykułów

6043 000




6044 000




6045 000



6065 000



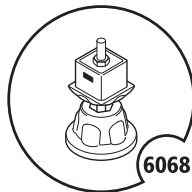
6066 000



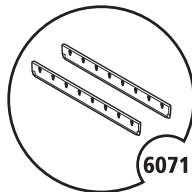
6067 000



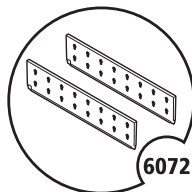
6068 000



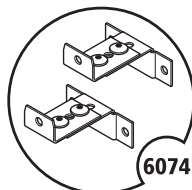
6071 000



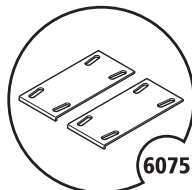
6072 000



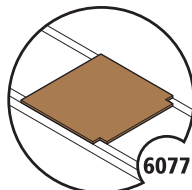
6074 000



6075 000



6077 000



## Lista artykułów

6779000



6780000



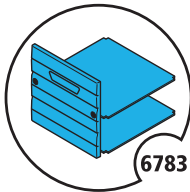
6781000



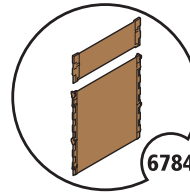
6782000




6783000



6784000



6785000



6786000



6787000



6788000






## Lista artykułów


6073 000



6085 000



6086 000



zawiera akcesoria:

**3x**

6091 000

**3x**

6092 000

**3x**

6093 000

**1x**

6094 000

6091 000

**5x**

6092 000

**5x**

6093 000

**5x**

6094 000

**3x**

6099 000

**10x**

6800 000



6801 000



6802 000



6803 000



6804 000







**wolfcraft® GmbH**

**Wolff-Straße 1  
D-56746 Kempenich**

**Service Hotline: 01 80 - 5 32 94 68**

**Fax: 00 49 (0) 26 55 51 180**

**E-mail: [customerservice@wolfcraft.com](mailto:customerservice@wolfcraft.com)**

**Technical support**

**Fax: 00 49 (0) 26 55 50 20 80**

**E-mail: [technical.Service@wolfcraft.com](mailto:technical.Service@wolfcraft.com)**

**Tomasz Drażkiewicz**

**tel. +48 604 435 007**

**e-mail: [tomasz.drazkiewicz@eta.pl](mailto:tomasz.drazkiewicz@eta.pl)**

PL-9922.070/11.2013



**wolfcraft®.com**

